

Dans le cas où Windows met à jour vos pc et surtout internet explorer, les paramètres que nous avons effectués sont effacés et ainsi, l'accès à Ged access et aux courriers donnent un message « ActiveX non activé ».

Voici la marche à suivre si le problème revient à la prochaine mise à jour de Internet explorer si vous préférez le faire vous même.

Dans Internet explorer (uniquement internet explorer pas Edge ni Chrome), il faut aller dans Outils (roue crantée en haut à gauche de IE) puis Options Internet, cliquer sur l'onglet sécurité, puis sur le symbole Vert, site de confiance, ensuite cliquer sur le bouton personnaliser le niveau :

Dans la rubrique "Contrôles ActiveX et plugins",

paramétrez les options comme ci-dessous.

Contrôles ActiveX et plug-ins

- Afficher la vidéo et l'animation sur une page Web qui n'utilise pas de lec
 - Activer
 - Désactiver
- Autoriser le filtrage ActiveX
 - Activer
 - Désactiver
- Autoriser les contrôles ActiveX précédemment inutilisés à s'exécuter sar
 - Activer
 - Désactiver
- Autoriser les scriptlets
 - Activer
 - Demander
 - Désactiver

Autoriser uniquement les domaines approuvés à utiliser les contrôles Ac

- Activer
- Désactiver

Comportements de fichiers binaires et des scripts

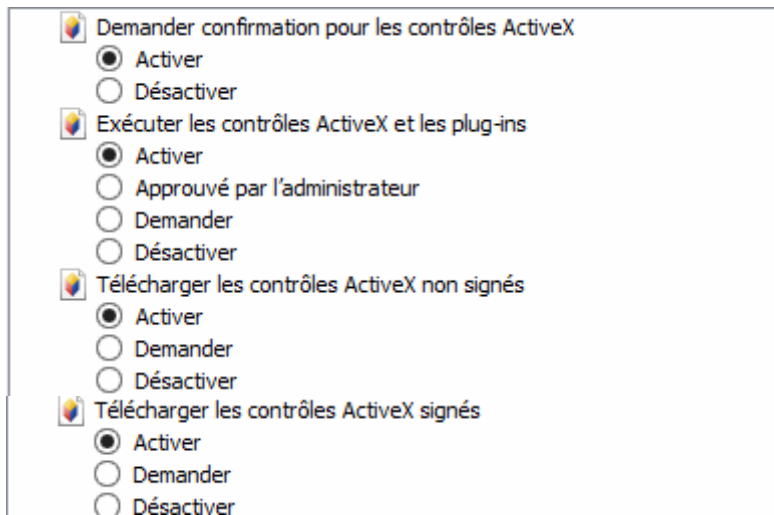
- Activer
- Approuvé par l'administrateur
- Désactiver

Contrôles ActiveX reconnus sûrs pour l'écriture de scripts*

- Activer
- Demander
- Désactiver

Contrôles d'initialisation et de script ActiveX non marqués comme sécuri:

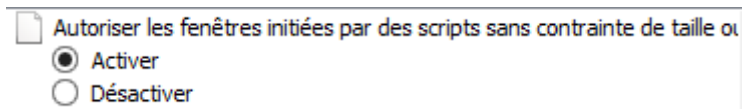
- Activer
- Demander
- Désactiver



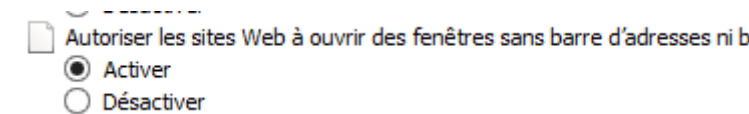
Dans la rubrique "Divers",

choisir l'option "Activer" pour les options :

Autoriser les fenêtres initiées par des scripts sans contrainte de taille ou de position

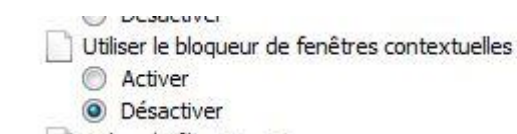


Autoriser les sites web à ouvrir des fenêtres sans barre d'adresse ni barre d'état



Choisir l'option "Désactiver" pour l'option

Utiliser le bloqueur de fenêtres contextuelles

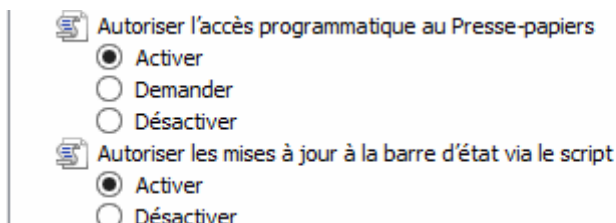


Dans la rubrique "Script",

Choisir l'option "Activer" pour les options

Autoriser l'accès programmatique au Presse-papiers

Autoriser les mises à jour de la barre d'état via le script



Valider en cliquant "OK" .